


 **Coordonnées du site raccordé**

| | |
|--|--|
| Nom(s) & Prénom(s) ou Raison Sociale | |
| Adresse des travaux de raccordement | |
| Téléphone / Mobile | |
| E-mail | |
| SIRET & Code NAF (Usage professionnel) | |

 **Autres coordonnées** (si différentes du site raccordé)
Exemple : adresse de facturation

| | |
|--------------------------------------|--|
| Nom(s) & Prénom(s) ou Raison Sociale | |
| Adresse | |
| Téléphone / Mobile | |
| E-mail | |

Choix des caractéristiques d'acheminement

| | |
|---|--|
| Nature de l'Usage : <input type="checkbox"/> Résidentiel ou <input type="checkbox"/> Non Résidentiel | |
| Monophasé <input type="checkbox"/> (de 3 à 12 kVA) Triphasé <input type="checkbox"/> (de 6 à 36 kVA) | |
| Option Base <input type="checkbox"/> | Option Heures Pleines / Heures Creuses Usage Résidentiel : Code A <input type="checkbox"/> (20h-4h) ou Code E <input type="checkbox"/> (23h-7h) Code D <input type="checkbox"/> (1h - 7h - 12h30-14h30) ou Code C <input type="checkbox"/> (1h - 7h - 15h30-17h30) Usage Non Résidentiel : Code A <input type="checkbox"/> (20h-4h) ou Code E <input type="checkbox"/> (23h-7h) |
| Puissance souscrite en kVA : | |

 **Choix du Fournisseur d'électricité** : (liste des fournisseurs disponibles sur le site www.energie-info.fr)

Sans ce choix cette demande sera non recevable

La demande de mise en service devra être effectuée par le fournisseur choisi auprès du distributeur la Régie d'Electricité de Thônes (sans cela, aucune mise en service ne sera réalisée).

Date et signature suivies de la mention "lu et approuvé"

| |
|--|
| |
|--|

Annexe

Aide aux Choix des caractéristiques d'acheminement pour un usage résidentiel

Nous vous conseillons de vous rapprocher de l'électricien et/ou du constructeur

> Mon type d'alimentation adaptée à ma future installation :






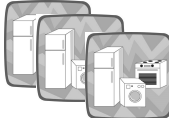



| | |
|---------------------------|---|
| Monophasé (de 3 à 12 kVA) | Triphasé (de 6 à 36 kVA) ATTENTION les contrats structurés sur les tarifs réglementés avec une puissance >= à 18 kVA sont en option heures creuses |
|---------------------------|---|

> L'option adaptée à mes besoins :















| | |
|---|--|
| Je n'utilise ni chauffage électrique ni ballon d'eau chaude électrique. Je préfère bénéficier d'un prix unique tout au long de la journée. | Option Base |
| Je possède un ballon d'eau chaude électrique et/ou du chauffage électrique. Je souhaite profiter d'un prix avantageux à certaines heures de la nuit ou pendant les heures méridiennes | Option Heures Pleines / Heures Creuses Code A <input type="checkbox"/> (20h-4h) Code D <input type="checkbox"/> (1h - 7h - 12h30-14h) Code E <input type="checkbox"/> (23h-7h) Code C <input type="checkbox"/> (1h - 7h - 15h30-17h30) |

> La puissance dont j'ai besoin pour couvrir tous mes besoins en énergie dépend de mes équipements. Cette puissance est exprimée en kVA.

Si votre chauffage n'est pas électrique

| Superficie | Gros électroménager | Appareils ménagers courants | Eclairage | Ballon d'eau chaude électrique | PUISSANCE |
|--|---|---|---|---|--|
| Logement de - de 50 m ² | |  |  | | 3 kVA (Base uniquement) |
| Logement de 50 m ² à 90m ² |  |  |  | | 6 kVA (Base ou HP/HC) |
| Logement de + de 90m ² |  |  |  |  | 9 kVA (Base ou HP/HC ou Tempo) |

Si votre chauffage est électrique

| Superficie | Gros électroménager | Appareils ménagers courants | Eclairage | Ballon d'eau chaude électrique | Chauffage électrique | PUISSANCE |
|--|---|---|---|---|---|-----------------------------------|
| Logement de - de 50 m ² | |  |  |  |  | 6 kVA |
| Logement de 50 m ² à 90m ² |  |  |  |  |  | 9 kVA (HP/HC ou Tempo) |
| Logement de + de 90m ² |  |  |  |  |  | 12 kVA (HP/HC ou Tempo) |

Sous réserve d'un usage normal des appareils